





ИНВЕРТОРНЫЕ СПЛИТ-СИСТЕМЫ	МОДЕЛЬ	МОЩНОСТЬ, кВт		РАСХОД ВОЗДУХА, м3/ч	РАЗМЕРЫ ВБ ШхВхГ, мм	ВЕС, кг ВБ / НБ	РОЗНИЧНАЯ ЦЕНА, руб	АКЦИЯ, руб
		ХОЛОД	ТЕПЛО					
 	Серия SILVER Inverter							
	<ul style="list-style-type: none"> Класс энергоэффективности A (RS/RU-AL24A - класс B) • Современный внутренний блок с глянцевая лицевой панелью • Современный роторный компрессор с инверторным приводом • Низкий уровень шума • Работают на охлаждение от +21C и на обогрев до -15C Воздушные фильтры • Функции iFeel, Turbo, Smart, Sleep • Ежедневный таймер • Таймер сна • Функция Авторестарт Функция Автодиагностика 							
	RS-AL09F/RU-AL09F	2,65 (1,45-3,2)	2,7 (1,4-3,3)	460	690x283x199	8/25	25 706	24 754
	RS-AL12F/RU-AL12F	3,2 (1,4-3,52)	3,5 (1,1-3,75)	480	690x283x199	8/27	29 926	28 818
	RS-AL18F/RU-AL18F	5,0 (1,8-5,2)	5,1 (1,8-5,3)	880	900x310x225	11/38	43 848	42 224
RS-AL24F/RU-AL24F	6,7 (1,7-7,1)	6,8 (1,4-7,1)	900	900x310x225	12/39	58 208	56 052	
Серия ARCTIC Inverter								
<ul style="list-style-type: none"> Класс энергоэффективности A (RS/RU-AL24A - класс B) • Современный внутренний блок с глянцевая лицевой панелью • Современный роторный компрессор с инверторным приводом • Низкий уровень шума • Работают на охлаждение от +21C и на обогрев до -15C Воздушные фильтры • Функции iFeel, Turbo, Smart, Sleep • Ежедневный таймер • Таймер сна • Функция Авторестарт Функция Автодиагностика 								
RS-AL09A/RU-AL09A	2,7 (1,5-3,2)	2,8 (1,4-3,3)	420	802x265x190	7/28	25 322	24 384	
RS-AL12A/RU-AL12A	3,3 (1,4-3,5)	3,5 (1,1-3,8)	530	802x265x190	8/31	28 830	27 762	
RS-AL18A/RU-AL18A	5,0 (1,8-5,2)	5,1 (1,8-5,3)	650	880x286x203	11/34	43 574	41 960	
RS-AL24A/RU-AL24A	6,7 (1,7-7,1)	6,8 (1,4-7,1)	1150	1080x300x220	15/50	57 770	55 630	

НЕИНВЕРТОРНЫЕ СПЛИТ-СИСТЕМЫ	МОДЕЛЬ	МОЩНОСТЬ, кВт		РАСХОД ВОЗДУХА, м3/ч	РАЗМЕРЫ ВБ ШхВхГ, мм	ВЕС, кг ВБ / НБ	РОЗНИЧНАЯ ЦЕНА, руб	АКЦИЯ, руб
		ХОЛОД	ТЕПЛО					
 	Серия SILVER							
	<ul style="list-style-type: none"> Класс энергоэффективности A (RS/RU-A24F - класс B) • Современный внутренний блок с глянцевая лицевой панелью • Современный роторный компрессор • Низкий уровень шума • Работают на охлаждение от +21C и на обогрев до -7C • Воздушные фильтры • Функции iFeel, Anti-Cold-Air, Sleep • Ежедневный таймер • Таймер сна • Функция Авторестарт • Функция Автодиагностика 							
	RS-A07F/RU-A07F	2,1	2,2	420	690x283x199	8/20	14 607	14 066
	RS-A09F/RU-A09F	2,65	2,7	450	690x283x199	8,5/21	15 218	14 654
	RS-A12F/RU-A12F	3,55	3,65	550	750x285x200	9/25	19 442	18 722
RS-A18F/RU-A18F	5,3	5,45	800	900x310x225	11/37	30 333	29 210	
RS-A24F/RU-A24F	7,0	7,1	1050	900x310x225	12/39	38 884	37 444	
Серия ARCTIC								
<ul style="list-style-type: none"> Современный внутренний блок с глянцевая лицевой панелью • Современный роторный компрессор • Низкий уровень шума • Работают на охлаждение от +21C и на обогрев до -7C • Воздушные фильтры • Функции iFeel, Anti-Cold-Air, Sleep • Ежедневный таймер • Таймер сна • Функция Авторестарт • Функция Автодиагностика 								
RS-A07B/RU-A07B	2,1	2,2	380	680x250x180	7/21	13 589	13 086	
RS-A09B/RU-A09B	2,4	2,6	380	680x250x180	7/21	14 047	13 527	
RS-A12B/RU-A12B	3,4	3,5	420	802x265x190	8/26	17 966	17 301	
RS-A18B/RU-A18B	5,3	5,4	800	880x286x200	12/44	28 247	27 201	
RS-A24B/RU-A24B	7,0	7,3	950	1080x300x220	14/44	35 321	34 013	
Серия ARCTIC Prof								
<ul style="list-style-type: none"> Современный внутренний блок с глянцевая лицевой панелью • Современный роторный компрессор • Низкий уровень шума • Работают на охлаждение от +21C и на обогрев до -7C • Воздушные фильтры • Функции iFeel, Anti-Cold-Air, Sleep • Ежедневный таймер • Таймер сна • Функция Авторестарт • Функция Автодиагностика 								
RS-A30P/RU-A30P	7,9	7,6	1200	1185x322x235	18,8/60,6	66 164	63 713	
RS-A36P/RU-A36P	9,7	9,9	1350	1310x322x235	22/70	68 708	66 164	

МОБИЛЬНЫЙ КОНДИЦИОНЕР	МОДЕЛЬ	МОЩНОСТЬ, кВт		РАСХОД ВОЗДУХА, м3/ч	РАЗМЕРЫ ШхВхГ, мм	ВЕС, кг	РОЗНИЧНАЯ ЦЕНА, руб	АКЦИЯ, руб
		ХОЛОД	ТЕПЛО					
Серия RMC/Н								
<ul style="list-style-type: none"> Современный дизайн • Низкий уровень шума • Воздушные фильтры • Три скорости вентилятора плюс режим Авто • 24 часовой таймер Функция Самодиагностики • LED - дисплей • Удобная панель управления • Пульт ДУ • Оконный адаптер в комплекте Передвижной, компактный, не требует специального монтажа 								
	RMC09-BA (только холод)	2,6	-	400	476x840x358	28,5	20 358	19 604
	RMC12-BA (только холод)	3,5	-	420		29,5	23 490	22 620
	RMH14-BA	4,0	4,0	520		30,5	27 797	26 767